
System Wspierania Zakupów



ZGH „Bolesław” S.A.

**Podręcznik Operatora
Modułu Aukcji Elektronicznych**

Wersja ZGH „Bolesław” S.A. 1.0
(c) 2010 Otwarty Rynek Elektroniczny S.A.

1. Spis treści

1.	SPIS TREŚCI.....	2
2.	WSTĘP.....	3
3.	LOGOWANIE DO PLATFORMY	3
4.	CZYNNOŚCI PRZYGOTOWAWCZE DO UDZIAŁU W AUKCJACH.....	4
5.	OGÓLNY OPIS KONSOLI OFERENTA.....	5
6.	SKŁADANIE OFERT	7
7.	OPIS OPCJI WIDOCZNOŚCI.....	8
8.	ZAKOŃCZENIE AUKCJI.....	9
9.	WYLOGOWANIE Z SYSTEMU	10
10.	MODELE AUKCJI.....	10
11.	UWAGI KOŃCOWE.....	10
12.	SPIS ILUSTRACJI	11

2. Wstęp

Dokument ten zawiera instrukcję postępowania i funkcji dostępnych przy korzystaniu z Platformy Aukcyjnej Marketplanet.

Widok konsoli oferenta w trakcie aukcji może różnić się od przykładowych ilustracji niniejszego podręcznika w zależności od modelu aukcji i opcji widoczności wybranych przez Organizatora oraz aktualnego stanu prawnego dotyczącego licytacji elektronicznych.

3. Logowanie do Platformy

Aby zalogować się do Platformy należy przejść na poniższą stronę internetową: <https://zakupy.zghboleslaw.pl/servlet/HomeServlet>

W celu wzięcia udziału w aukcji elektronicznej zaproszony Oferent powinien zalogować się do systemu za pomocą swojego loginu (tożsamego z e-mailem) oraz hasła. Login wraz z hasłem Oferent dostanie drogą e-mailową w momencie opublikowania pierwszej aukcji, w której będzie uczestniczył na Platformie Marketplanet.

Jeżeli Oferent loguje się po raz pierwszy, system poprosi o zmianę hasła tymczasowego na hasło docelowe. Po zmianie hasła system automatycznie wyloguje Oferenta, należy więc zalogować się ponownie z użyciem nowego (docelowego) hasła.



Rysunek 1. Ekran logowania

4. Czynności przygotowawcze do udziału w aukcjach

W celu wzięcia udziału w aukcji, Oferent powinien wybrać sekcję „**Aukcje**”, a następnie odnośnik „**Lista aukcji**”.



The screenshot shows the Marketplanet user interface. On the left, there is a sidebar menu with the following items: "Moje sprawy", "Ostrzeżenia", "Portal dostawcy" (highlighted with a red box), and "Moje aukcje". Below the menu is a button "Ukryj sekcje menu". The main content area displays a welcome message: "Witamy na Platformie Marketplanet!". Below this, it shows the user is logged in as "oferent1", the unit is "3A-LINK-ULLEA 213 (3A-LINK)", and the password expires on "2010-12-25".

Rysunek 2. Menu główne

Po wyborze „**Listy aukcji**” Oferent ma możliwość podglądu przyszłych, otwartych, wstrzymanych, zakończonych i zaakceptowanych aukcji, do których został zaproszony. Oferent może składać oferty jedynie w aukcjach otwartych.


Moje aukcje

Czas serwera: 2010-12-02 16:41:24 (UTC 1:00)

Przyszłe	Otwarte	Wstrzymane	Zakończone	Zaakceptowane	Wszystkie
<p>Wyszukaj wg nazwy aukcji (min. 3 znaki)</p> <p><input type="text"/> <input type="button" value="Wyczyść"/> Przejdź do wyszukiwania zaawansowanego</p>					
Numer aukcji	Nazwa aukcji	Termin rozpoczęcia	Termin zakończenia	Czas pozostały do zakończenia	Liczba ofert
1028	Zakup maszyn	2010-12-02 16:40:00	2010-12-02 18:10:00	01:28:35	2

1/1

Rysunek 3. Lista aukcji

Aby przejść do składania ofert należy przy wybranej aukcji kliknąć na ikonę . Otworzy się **Konsola Oferenta**.

5. Ogólny opis Konsoli Oferenta

Konsola Oferenta składa się najczęściej z 4 elementów:

- a). Ogólne informacje dotyczące aukcji,
- b). Panel do składania ofert,
- c). Okno czatu,
- d). Historia ofert.

Dostępność poszczególnych elementów dla Oferenta może zależeć od modelu aukcji wybranego przez Organizatora.

a). Ogólne informacje dotyczące aukcji

Podane są na samej górze Konsoli Oferenta i zawierają:

- nr aukcji, nazwę aukcji, status (przyszła / otwarta / zakończona / zaakceptowana),
- czas (serwera, rozpoczęcia, zakończenia oraz pozostały do końca aukcji),
- dogrywki (ilość - liczba 9999 oznacza nieskończoną ilość dogrywek, długość i kolejny numer aktualnej dogrywki),
- opóźnienie łącza (informuje o czasie koniecznym na dotarcie oferty do systemu).

Konsola oferenta			
Numer: 1028	Czas serwera: 2010-12-02 16:43:07 (UTC 1:00)	Ilość dogrywek: 0	Opóźnienie łącza (sek):
Nazwa: Zakup maszyn	Czas rozpoczęcia: 2010-12-02 16:40:00	Długość dogrywki: 0	aktualne: 0.029
Status: Otwarta	Czas zakończenia: 2010-12-02 18:10:00	Suma dogrywek: 0	średnie: 0.079
	Pozostały czas: 01:26:53		maksymalne: 0.129

Rysunek 4. Konsola Oferenta – ogólne informacje dotyczące aukcji

b). Panel do składania ofert

Znajduje się w środkowej części konsoli.

Przed rozpoczęciem licytowania, w polu do wpisywania wartości oferty, Oferent będzie widział w zależności od modelu aukcji wybranego przez Organizatora:

- a) własną ofertę z poprzedniego etapu postępowania zakupowego, którą należy zatwierdzić przy składaniu pierwszej oferty, lub

- b) własną ofertę z poprzedniego etapu postępowania zakupowego, którą system złożył automatycznie w momencie opublikowania aukcji, lub
- c) cenę wywoławczą, lub
- d) puste pole, w które można wpisać dowolną wartość.

	Nazwa	Ilość	Jednostka	Czas zakończenia	Numer dogrywk	Pozostał czas	Stan	Ranking	Postąpienie	Cena	Formuła końcowa
E	Maszyna Zy-150	1		2010-12-02 18:10:00	0	01:25:18		1	- +	45 000,00	100,00
Prowadząca oferta										45 000,00	100,00

Rysunek 5. Konsola Oferenta – miejsce do składania ofert

Gdy aukcja jest otwarta, po najechaniu kursorem na pole do wpisywania wartości oferty, system wyświetli wartość postąpienia (krok cenowy), a także zakres możliwych do wpisania wartości (wartość minimalną i wartość maksymalną).

	Nazwa	Ilość	Jednostka	Czas zakończenia	Numer dogrywk	Pozostał czas	Stan	Ranking	Postąpienie	Cena	Formuła końcowa
E	Maszyna Zy-150	1		2010-12-02 18:10:00	0	01:23:21		1	- +	45 000,00	100,00
Prowadząca oferta										45 000,00	100,00
										45 000,00	Min.: 0,00
											Max.: 100 000 000,00
											Postąpienie: 10,00

Rysunek 6. Konsola Oferenta – wartość postąpienia, wartości minimalna i maksymalna.

Sposób składania ofert został opisany w Rozdziale 6 – Składanie ofert.

c). Okno czatu

Za jego pośrednictwem możliwa jest komunikacja między Operatorem Platformy Aukcyjnej, a Oferentem. Wiadomość wysłana przez Oferenta będzie widoczna tylko dla Organizatora aukcji.

W celu wysłania komunikatu do Organizatora, w prawym oknie należy wpisać treść komunikatu, a następnie kliknąć przycisk „**Wyślij wiadomość**”. Wiadomość zostanie wysłana do Operatora aukcji oraz wprowadzona do „**Okna czatu**”



Rysunek 7. Konsola Oferenta – okno czatu

d). Historia ofert

W celu przeglądania złożonych ofert należy zaznaczyć pozycję w lewej części panelu oraz wybrać opcję - Pokaż oferty: „przyjęte” albo „prowadzące”. W zależności od zaznaczonej opcji system pokazuje ranking, wartości oraz czas złożenia wszystkich ofert przyjętych przez system (stan historyczny), albo ostatnich ofert poszczególnych Oferentów (stan aktualny).



Rysunek 8. Konsola Oferenta – Historia ofert

Zmienne wynikowe, takie jak np. ranking, wyświetlane w opcji „przyjęte”, są wartościami historycznymi z momentu złożenia oferty.

Zmienne wynikowe, takie jak np. ranking, wyświetlane w opcji „prowadzące”, są zawsze wartościami aktualnymi w danym momencie.

W zależności od modelu aukcji wybranego przez Organizatora system będzie wyświetlał historię ofert wszystkich Oferentów albo tylko historię własnych ofert.

6. Składanie ofert

Składanie ofert będzie możliwe, gdy status aukcji na Konsoli Oferenta zmieni się z „Przyszła” na „Otwarta”.

W celu złożenia oferty należy:

1. wybrać pozycje do licytacji poprzez zaznaczenie przy wybranej pozycji,
2. wpisać wartości poprzez: *
 - a) wpisanie wartości w polu oferty,

- b) użycie przycisków „-” lub „+” po wcześniejszym wstawieniu kursora w pole oferty,
3. kliknąć przycisk „**Złóż ofertę**”.

	Nazwa	Ilość	Jednostka	Czas zakończenia	Numer dogrywk	Pozostał czas	Stan	Ranking	Postąpienie	Cena	Formuła końcowa
E 1	<input checked="" type="checkbox"/> Maszyna Zy-150 Prowadząca oferta	1		2010-12-02 18:10:00	0	01:13:39		2	<input type="text" value="-"/>	<input type="text" value="45 000,00"/>	9,87

2 a)

2 b)

3



Rysunek 9. Składanie ofert

* W przypadku omyłkowego wpisania wartości oferty, której nie planujemy złożyć, w celu przywrócenia wyświetlania poprzedniej wartości należy odświeżyć konsolę (użyć przycisku „**Odśwież wartości**” na Konsoli Oferenta lub przycisku **F5** na klawiaturze).

7. Opis opcji widoczności




Po złożeniu ofert system poinformuje o sytuacji na aukcji, zgodnie z dostępnymi opcjami widoczności. Dostępność opcji zależy od modelu aukcji wybranego przez Organizatora.

1. Kolumna Stan

Statusy:

- „**Zaakceptowana**” – oznacza, że oferta została przyjęta przez system,
- „**Odrzucona**” – kliknij na status, aby sprawdzić przyczynę odrzucenia oferty.

2. Ikony powiadomień




-  - informuje o tym, że Oferent prowadzi na aukcji,
-  - informuje o tym, że na aukcji została złożona nowa oferta,
-  - informuje o tym, że na aukcji została złożona nowa oferta prowadząca.

3. Ranking

- informuje o tym, jaką pozycję w rankingu zajmuje ostatnia oferta danego Oferenta.

4. Wiersz „Prowadząca oferta”

- wskazuje wartości oferty najkorzystniejszej (prowadzącej) w danej chwili.


	Nazwa	Ilość	Jednostka	Czas zakończenia	Numer dogrywk	Pozostał czas	Stan	Ranking	Postapienie	Cena	Formuła końcowa
	Maszyna Zy-150	1		2010-12-02 18:10:00	0	01:11:20	Zaakceptowana	1	 	44 930,00	100,00
	Prowadząca oferta									44 930,00	100,00



1
2
3
4

Rysunek 10. Opcje widoczności na konsoli ofert.

8. Zakończenie aukcji


Po zakończeniu się aukcji na Konsoli Oferenta zostanie wyświetlony status „**Zakończona**”, a pola do wpisywania oferty oraz przycisk „**Złóż ofertę**” staną się nieaktywne i nie będzie możliwości złożenia kolejnej oferty.

Na Konsoli Oferenta będzie wyświetlana wartość ostatniej złożonej oferty oraz pozycja w rankingu z chwili zakończenia aukcji, wartość oferty prowadzącej, a także ikona żółtego młotka , jeśli Oferent zakończył aukcję na prowadzeniu.

Konsola Oferenta											
Numer: 1028		Czas serwera: 2010-12-02 17:10:09 (UTC 1:00)						Ilość dogrywek: 0			
Nazwa: Zakup maszyn		Czas rozpoczęcia: 2010-12-02 16:40:00						Długość dogrywki: 0			
Status: Zakończona		Czas zakończenia: 2010-12-02 17:10:00						Suma dogrywek: 0			
Pozostały czas:											
	Nazwa	Ilość	Jednostka	Czas zakończenia	Numer dogrywk	Pozostał czas	Stan	Ranking	Postapienie	Cena	Formuła końcowa
E 	Maszyna Zy-150	1		2010-12-02 17:10:00	0			1	 	44 930,00	100,00
	Prowadząca oferta									44 930,00	100,00

Rysunek 11. Konsola Oferenta po zakończeniu aukcji.

9. Wylogowanie z systemu

W celu wylogowania się z Platformy należy zamknąć Konsolę Oferenta za pomocą , a następnie kliknąć „Wyloguj” w „Menu” Platformy Aukcyjnej.



(oferent1) Mój profil **Wyloguj**

3A-LINK-UL.LEA 213 (3A-LINK)

Zwiń belkę 

Moje aukcje

Czas serwera: 2010-12-02 17:12:30 (UTC 1:00)

Przyszłe Otwarte Wstrzymane Zakończzone Zaakceptowane Wszystkie

Wyszukaj wg nazwy aukcji (min. 3 znak)  Wyczyść [Przejdź do wyszukiwania zaawansowanego](#)

Numer aukcji	Nazwa aukcji	Termin rozpoczęcia	Termin zakończenia	Liczba ofert			
1028	Zakup maszyn	2010-12-02 16:40:00	2010-12-02 17:10:00	4			

Rysunek 12. Wylogowanie się z Platformy.

10. Modele aukcji

Aukcja może zostać przeprowadzona, w zależności od modelu aukcji wybranego przez Organizatora, według reguły aukcji angielskiej lub dynamicznej.

Reguła **aukcji angielskiej**, oznacza, że każda kolejna oferta złożona przez Oferenta musi być lepsza od oferty prowadzącej.

Reguła **aukcji dynamicznej** oznacza, że każda kolejna oferta złożona przez Oferenta musi być lepsza od jego poprzedniej oferty.

11. Uwagi końcowe

Oferent zawsze ma możliwość ręcznego odświeżenia konsoli poprzez użycie przycisku **F5** na klawiaturze komputera.

12. Spis ilustracji

Rysunek 1. Ekran logowania.....	3
Rysunek 2. Menu główne.....	4
Rysunek 3. Lista aukcji	4
Rysunek 4. Konsola Oferenta – ogólne informacje dotyczące aukcji.....	5
Rysunek 5. Konsola Oferenta – miejsce do składania ofert.....	6
Rysunek 6. Konsola Oferenta – wartość postąpienia, wartości minimalna i maksymalna.....	6
Rysunek 7. Konsola Oferenta – okno czatu	7
Rysunek 8. Konsola Oferenta – Historia ofert	7
Rysunek 9. Składanie ofert.....	8
Rysunek 10. Opcje widoczności na konsoli ofert.	9
Rysunek 11. Konsola Oferenta po zakończeniu aukcji.....	9